

Декларації

1 313

24 828 €

51 310

Декларацій · Днів

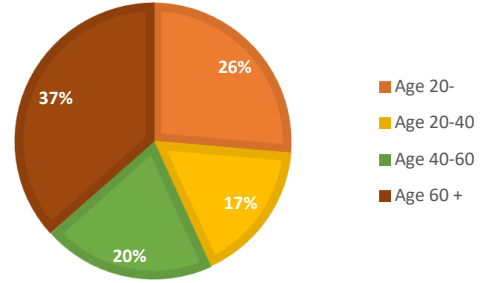
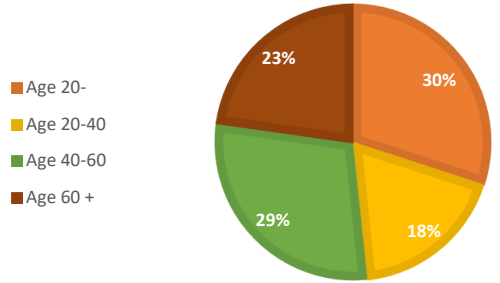
Пацієнти з гірської місцевості

| | Декларації | Декларацій · Днів |
|-----------|------------|-------------------|
| Age 20- | 54 | 2 307 |
| Age 20-40 | 33 | 1 057 |
| Age 40-60 | 52 | 1 962 |
| Age 60 + | 41 | 2 028 |

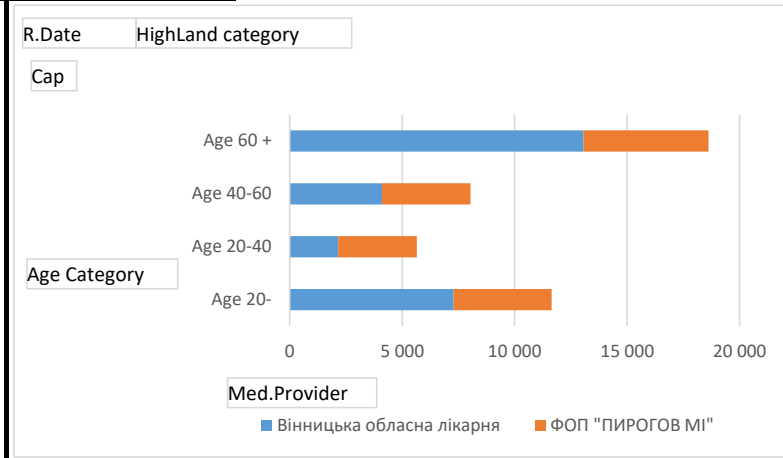
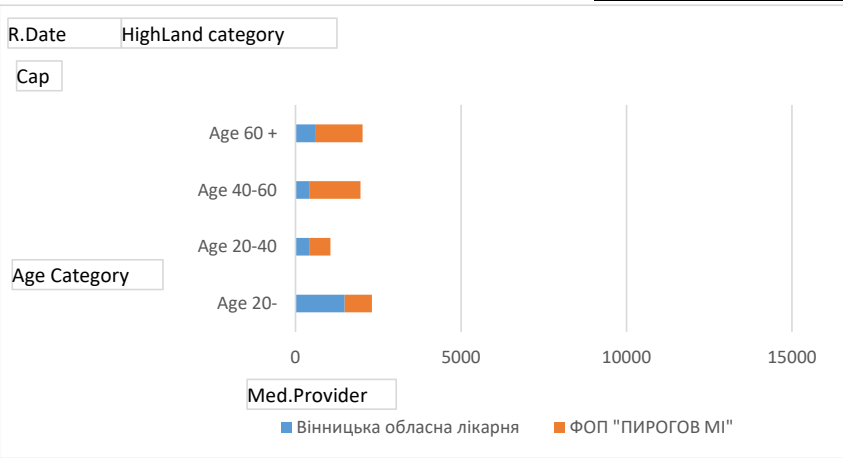
Пацієнти з рівнинної місцевості

| | Декларацій · Днів | Декларації |
|-----------|-------------------|------------|
| Age 20- | 11 645 | 299 |
| Age 20-40 | 5 655 | 190 |
| Age 40-60 | 8 036 | 229 |
| Age 60 + | 18 620 | 415 |

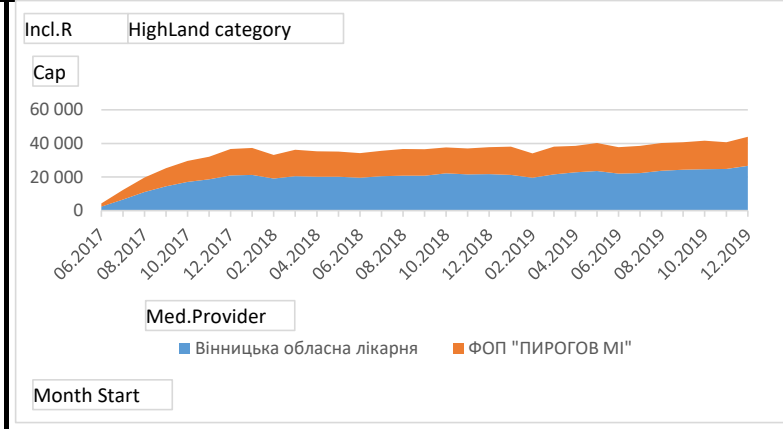
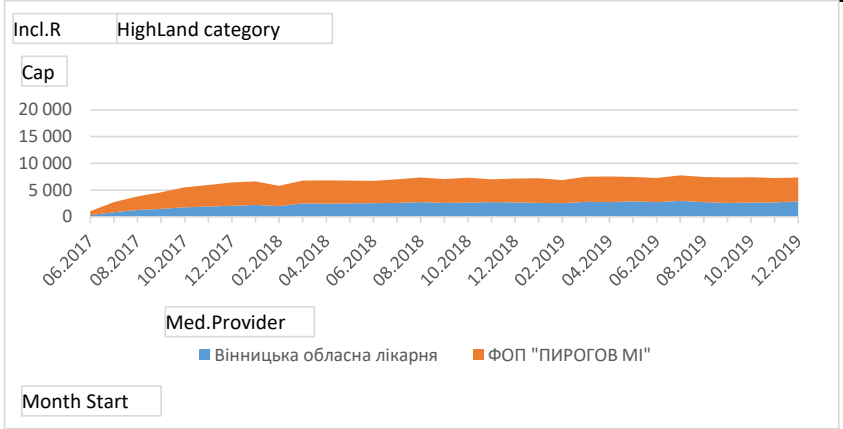
Структура портфелю за віком



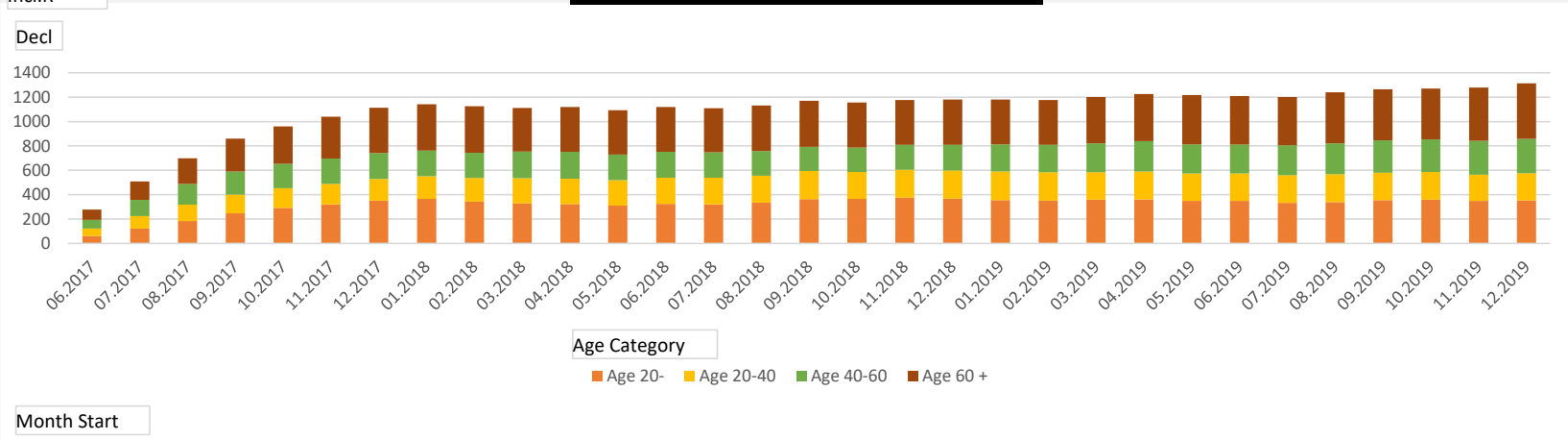
Структура портфелю за місцем роботи



Динаміка портфелю за місцем роботи



Динаміка портфелю за віком



Динаміка портфелю

